


# Fiche technique - Mât chinois Adrien Fretard



## Espace scénique :

Largeur	Min 6m, idéal 12m
Profondeur	Min 6m, idéal 12m
Hauteur	Min 6m10, idéal 7m
Sol	Plat

Son	Cd ou clé usb. Une piste en continue
Lumières	A voir sur place. Type projecteurs auto sur le mât + face

Le mât nécessite une fixation dans le sol répartie sur 3 ou 4 accroches lestées (350 kg minimum) à une distance d'environ 6m du mât. Les éléments doivent résister à une traction de 200 kg (mâts de chapiteaux, arbres, gradins, pince de chapiteau, platines, etc...)

## Types d'accroches:

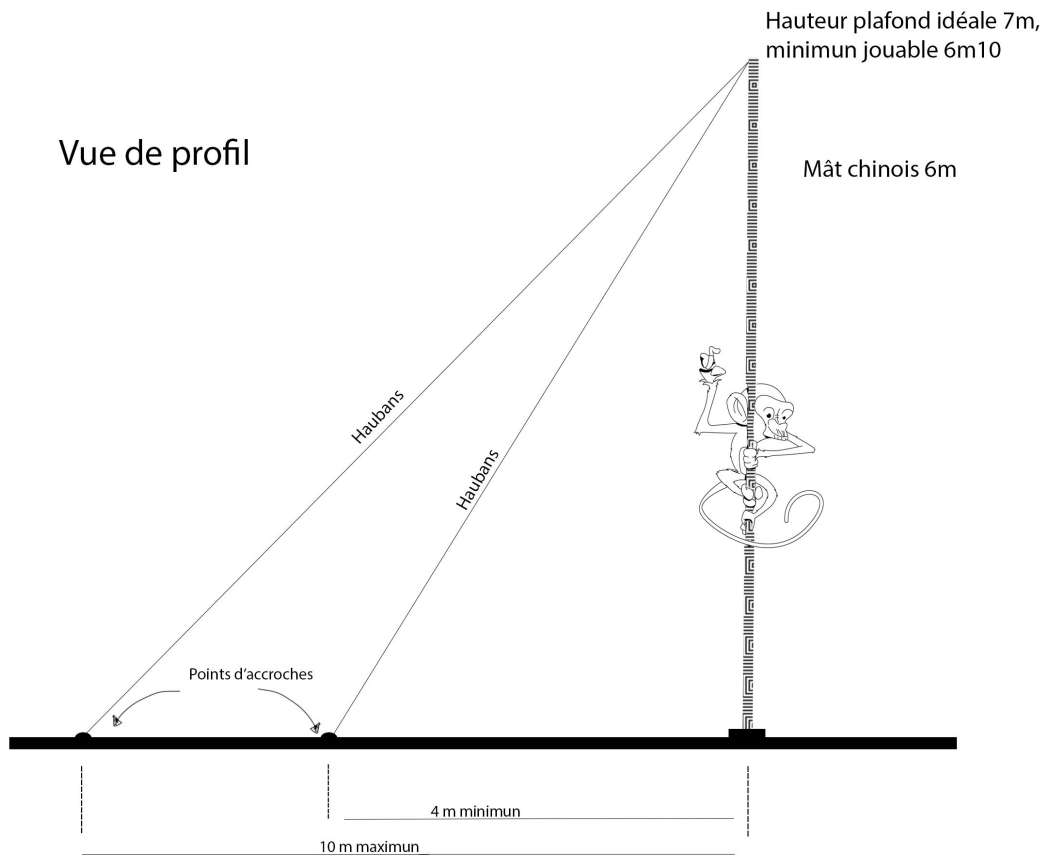
Platines à visser dans un plancher stable (ne laisse pas de traces)

Anneau/ crochet dans le sol ou le mur

Pinces chapiteau

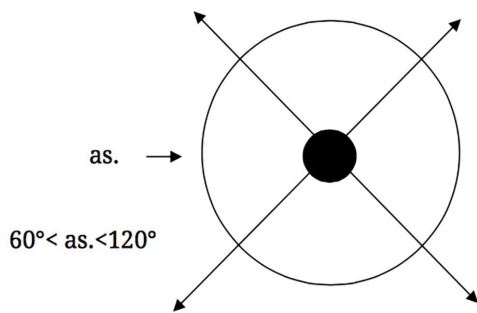
Lests: cuve d'eau, bloc béton

....

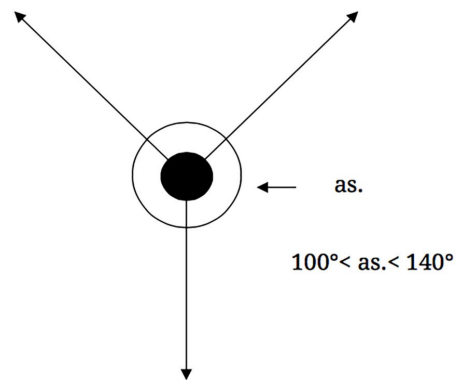


Vue du dessus avec 3 ou 4 points d'accroches

*Public*



Angle idéal:  $90^\circ$



Angle idéal:  $120^\circ$

as: angle sécuritaire